Arbeitsanleitung

Mit diesen Materialien sollen Kinder zu den Bildungsstandards „Deutsch" mit Schwerpunkt auf den Bereich: „Lesen- Umgang mit Texten und Medien" hingeführt werden.



Jeder Kompetenzbereich ist in Unterpunkten näher definiert und beschreibt, welche Fähigkeiten und Fertigkeiten die Kinder erreichen sollten.

Dieser Struktur sind auch die Arbeitskarten von „Kreative Gedichte" angepasst, z.B.:

C3-04 Kreative Gedichte

Verschiedene Gedichte 1 **BISTA Lesen 1.1**

📖 Lies dir das Gedicht durch!
Sprich es deinem Partner vor!

S onnenschein wärmt den ganzen Tag
O h, wie schön ist es heute.
M eine Haare sind ganz hell geworden.
M anchmal regnet es auch.
E rdbeereis esse ich am liebsten.
R utschen im Schwimmbad macht viel Spaß.

S chön
U nruhig
S chüchtern
I ntelligent

z.B.: BISTA LESEN - 1.1 = Bildungsstandard Lesen - Standardgruppe 1, Kompetenz 1 (weiter zur Übersicht)

Material:

Karten A5 (Querformat) mit

- ✓ Verschiedene Gedichtformen und
- ✓ Übungen zum Kompetenzbereich „Lesen - Umgang mit Texten und Medien"
- ✓ Kontrollkarten zur Eigen-/oder Fremdkontrolle

Herstellung des Lesematerials:

- ✓ Kopiervorlagen ausdrucken und in der Mitte auseinanderschneiden.
- ✓ Es empfiehlt sich, die Karten zu laminieren.

Die Karten sind sowohl für die Einzel-, Partner- als auch gemeinsame Klassenarbeit geeignet.

Verschiedene Gedichte 1 — BISTA Lesen 1.1

Lies dir das Gedicht durch!
Sprich es deinem Partner vor!

S onnenschein wärmt den ganzen Tag
O h, wie schön ist es heute.
M eine Haare sind ganz hell geworden.
M anchmal regnet es auch.
E rdbeereis esse ich am liebsten.
R utschen im Schwimmbad macht viel Spaß.

S chön
U nruhig
S chüchtern
I ntelligent

Das **Akrostichon** (griech.: akros – Spitze; stichos – Vers) ist ein Buchstabenspiel. Liest man die Anfänge hintereinander, ergeben diese einen Sinn, z.B. einen Namen oder einen Satz.

Aufgabenkarte 1 — BISTA Lesen 5.1, 6.1

Versuche nun auch ein Akrostichon zu schreiben! Nimm dir ein Blatt Papier!

Beachte ein paar wichtige Schritte!

1.) Suche dir ein Wort aus. 2.) Schreibe die einzelnen Buchstaben des Wortes untereinander. 3.) Schreibe zu jedem Buchstaben ein Wort oder einen Satz. 4.) Was du schreibst muss zu dem versteckten Wort passen.	**A** ufmerksam **N** ett **T** rotzig **O** rdentlich **N** eugierig **S** trahlen kommen vom Himmel. **O** hne sie kein Leben. **N** ebel verdeckt sie. **N** ur sie schenkt uns Wärme. **E** nergie für alle.

Schreibe dein Akrostichon schön auf ein Blatt Papier und male oder klebe ein passendes Bild dazu!

Verschiedene Gedichte 2 — BISTA Lesen 1.1

Lies dir das Gedicht durch!
Lies es deinem/deiner Partner/Partnerin vor!

bunt
der Herbst
Blätter rascheln leise
ich laufe im Wald
Erholung

neu
das Bilderbuch
Abenteuer im Kopf
viele bunte Seiten lesen
Spaß

Ein **Elfchen** ist nicht nur ein Märchenwesen, sondern auch ein Gedicht. Elfchen heißt es deshalb, weil das Gedicht aus elf Wörtern besteht. In der ersten Zeile steht ein Wort. In der zweiten Zeile stehen zwei Wörter, in der dritten Zeile drei Wörter und in der vierten Zeile 4 Wörter. In der fünften Zeile steht wieder ein Wort.

Aufgabenkarte 2 — BISTA Lesen 5.1 (Rechtschreiben)

Nimm dir ein Blatt Papier! Suche dir einen Oberbegriff, über den du dein Elfchen schreiben möchtest! Schreibe dieses Wort in die Mitte!

Sammle alle Gedanken und Wörter und schreibe sie auf die Zeilen!

z.B.:

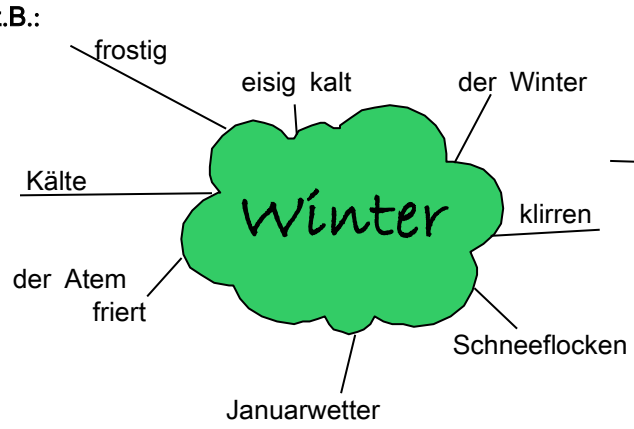

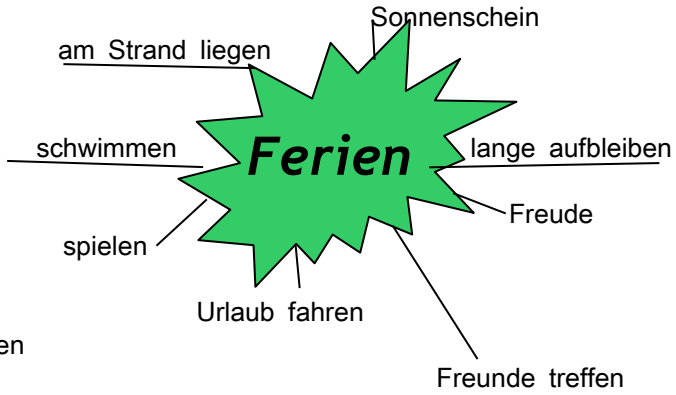

Aufgabenkarte 2.1 **BISTA Lesen 1.1, 5.1, 5.2, 6.1.(Sprachbetrachtung)**

Schreibe nun dein Elfchen! Lies dir die Anleitung genau durch!

Erste Zeile – 1 Wort (Eigenschaftswort, Farbe od. Gefühl) Zweite Zeile – 2 Wörter (Gegenstand, Ort oder Person mit Artikel) Dritte Zeile – 3 Wörter (Wo/wie ist der Gegenstand oder Ort, was tut die Person?) Vierte Zeile – 4 Wörter (z.B etwas über sich selbst oder seine Gefühle zu den Zeilen davor) Fünfte Zeile – 1 Wort (Ein passendes Wort, um das Elfchen abzuschließen.)	frostig der Winter die Kälte klirrt mein Atem gefriert eisig Januarwetter

Lies dein Gedicht deinem Freund oder deiner Freundin vor?

Lass ihn/sie raten, um was es in deinem Gedicht geht!

Verschiedene Gedichte 3 **BISTA Lesen 1.1, 2.1, 2.2, 2.3**

Diese Gedichte nennt man Haiku.

Lies sie durch und anschließend deinem Partner oder deiner Partnerin vor!

Ab der Mit-tags-zeit
ist es et-was schat-ti-ger.
Ein Wol-ken-him-mel!

Dort saust ein U-fo,
gel-be Lich-ter leuch-ten hell.
Wo-hin will es bloß?

Haiku (jap.: 俳句, „lustiger Vers") ist eine japanische Gedichtform. Traditionell besteht das Haiku aus drei Zeilen mit jeweils 5, 7 und 5 Silben.

Mit insgesamt 17 Silben ist das Haiku die kürzeste Gedichtform der Welt. Es beschreibt traditionell ein Bild aus der Natur.

Sprich die Gedichte noch einmal deinem Partner / deiner Partnerin vor und klatsche zu jeder Silbe!

Aufgabenkarte 3 — BISTA Lesen 2.1, 2.2, 2.3, 7.1

Versuche im Internet andere Haiku-Gedichte zu finden! Notiere die Internetadressen!

(Hinweis: Verwende dazu eine Suchmaschine; z.B.: www.blinde-kuh.de, www.helles-koepfchen.at, etc. …)

Schreibe ein Haiku, das dir ganz besonders gefällt, in Silben auf!

Verschiedene Gedichte 4 — BISTA Lesen 1.1

Lies dir die Gedichte durch!

Die Biene fliegt herum.
Ich höre sie summen.
Sie landet auf einer Blume.
Die Biene fliegt herum.
Bienen erzeugen Honig.
Ich liebe Honigbrot.
Die Biene fliegt herum.
Ich höre sie summen.

Die Sonne strahlt am Himmel.
Endlich ist Frühling.
Ein guter Duft liegt in der Luft.
Die Sonne strahlt am Himmel.
Die ersten Blumen blühen.
Alles erwacht aus dem Winterschlaf.
Die Sonne strahlt am Himmel.
Endlich ist Frühling.



Ein **Rondell** ist ein Gedicht aus acht Zeilen. Es steht immer ein Satz in einer Zeile. Die 1., 4. und 7. Zeile eines Rondells sind immer gleich. Die 2. und 8. Zeile eines Rondells sind ebenfalls gleich.

Aufgabenkarte 4

BISTA Lesen 5.1, 5.2, 6.1

✍ Wähle eines der folgenden Themen aus und versuche anhand der Anleitung ein Rondell zu schreiben!

Themenvorschläge: **Ferien, Schule, Freunde, Liebe, Urlaub, Träume, Abenteuer, Fußball,**

1.) Schreibe einen Satz, der zum Thema passt und dir gut gefällt, in Zeile 1. **2.) Schreibe diesen Satz auch in Zeile 4 und 7.** 3.) Lies die erste Zeile noch einmal durch. 4.) Was fällt dir alles ein, wenn du das liest? *5.)* ***Schreibe, was dir eingefallen ist, in die Zeile 2.*** *6.)* ***Schreibe den Satz von Zeile 2 auch in die Zeile 8.*** 7.) **Jetzt ergänze die übrigen Zeilen (3, 5 und 6) mit Sätzen, die zum Thema passen.**	Sommerferien 1.) **Hurra, die Ferien sind da!** 2.) ***Ich freue mich.*** 3.) **Wir spielen Fußball.** 4.) **Hurra, die Ferien sind da!** 5.) **Ich gehe ins Schwimmbad.** 6.) **Meine Freunde sind dabei.** 7.) **Hurra, die Ferien sind da!** 8.) ***Ich freue mich.***

✍ Gib dem Rondell zum Schluss noch eine passende Überschrift !

Aufgabenkarte 5

BISTA Lesen 6.2

✍ Um welche Gedichtform handelt es sich bei folgenden Gedichten? Verbinde!

 Sommer, Sonnenschein! Wellen plätschern an den Strand. Ich liebe das Meer!	Sonnenschein Orangensaft Meer Muscheln Erlebnis Regenbogen	 sonnig der Sommer die Sonne scheint endlich haben wir Ferien Spaß

ELFCHEN | HAIKU | AKROSTICHON

Aufgabenkarte 6 BISTA Lesen 6.2

✍ Welche Aussage stimmt zu welcher Gedichtform? Ringle sie mit der gleichen Farbe ein!

Haiku

Akrostichon

Dieses Gedicht besteht aus 11 Wörtern.

Das Gedicht besteht aus 8 Zeilen. Einige Sätze wiederholen sich immer wieder.

Liest man die Anfangsbuchstaben hintereinander, ergibt dies ein Wort.

Dies ist eine japanische Gedichtform. Sie besteht aus 5, 7 und 5 Silben.

Elfchen

Rondell

Aufgabenkarte 7 BISTA Lesen 6.2 (Sprachbetrachtung)

✍ Versuche aus den Silben die verschiedenen Namen der Gedichtformen zu finden!

Schreibe sie auf!

CHEN KU DELL ELF HAI RON

1. _____

2. _____

3. _____

KRO CHON A STI

✍ Welche Gedichtform fehlt noch?

4. _____